

המבצע אחראי לבדיקת המידות ולהתאמתן במקום.  
על המבצע לבדוק את כל המידות ועל כל שטח או אי-התאמה יודיע לתכנון.  
אין לבצע מידות ע"פ מדידה מהשטח.

מקרא:

	קיר/עמוד משיך
	קיר/עמוד צומח
	קיר/עמוד מפסיק
	קיר זגל
	אלמנט במלייה
	מאגר מים
	קורת מרנספורמציה
	קורה מרומית
	רצפת מרנספורמציה
	הגבהת תכנית בנקודה
	אלמנט דורך

הפצה: באמצעות מערכת לשיחוף קבצים

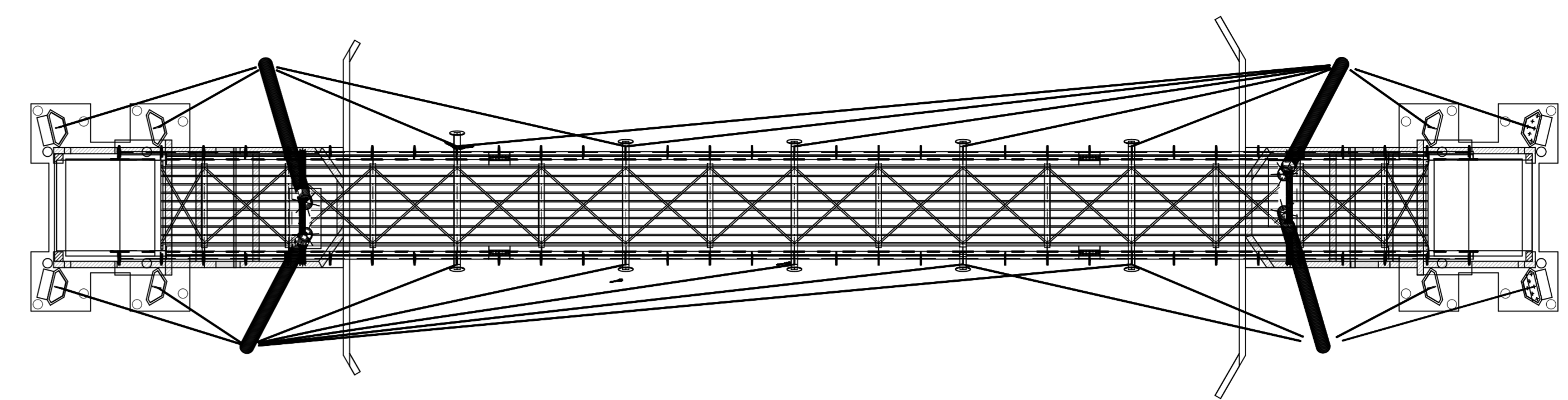
שינויים:

מחזורת (תאריך)	תיאור ערכון	1
06/10/22	הפצה למכרז	

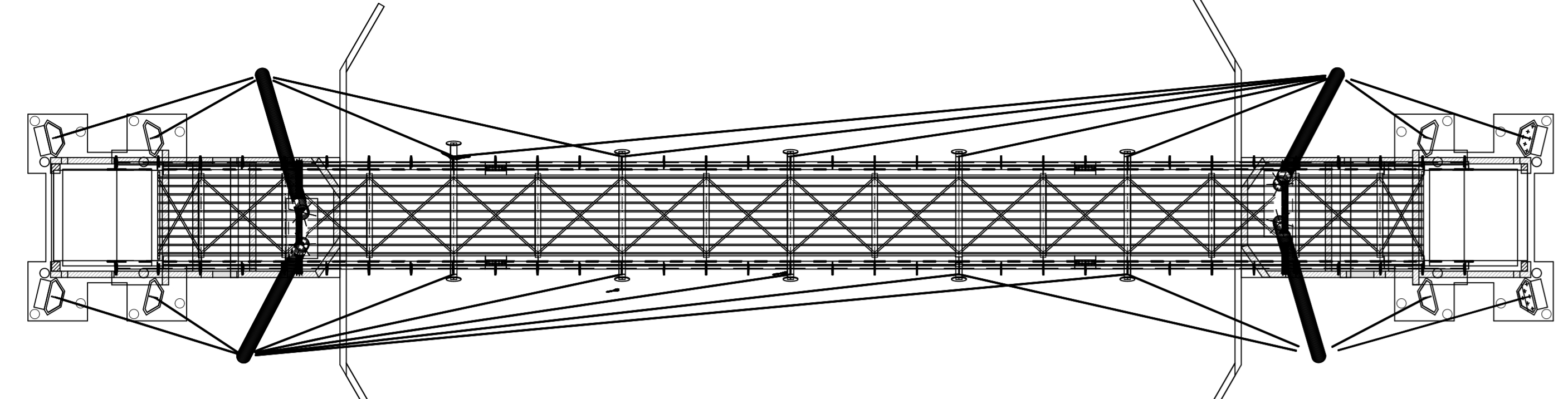
**הערות כלליות:**

- אין לבצע ללא היתר גביה מאושר כדון. ביצוע וקידום עבודות יהיה רק בציקה מהנוס צמוד ובנוכחות מנהל עבודה מוסמך ורשום.
- בהיעדר הנחיה אחרת-טוב הבטון יהיה ב-230ספחות.
- יש לקרוא תכנית זו יחד עם תכנית אדריכלות ושאר היעצים.
- על הקבלן להודיע למתכנן על כל סטייה ו/או אי-הבנה של תכנית זו טרם הביצוע.
- על הקבלן לשמור היטב, על פי כל דין, על דרישות בטיחות מחייבות במהלך ביצוע העבודות. אין לבצע הרחבות של אלמנטים ו/או הופות באזור בו עובדים אנשים.
- עמודים יתמכו ב-22כיוונים.
- יש לבצע בדיקות בסוף-ליחצה (על פי דרישות הח"י ב-7, וב-20למים, בנכני מים יש לקחת דגימות לכדיקות מים ע"פ ח"י).
- שדוללים ומעברים יש לבצע בהתאם לתכנית היעוץ הרלוונטי ולהודיע למתכנן על כל אי-התאמה.
- יש לאסוף ע"פ חוק תכנון ובניה בהתאם להנחיות ותנאי איסוף.
- גמר הבטון יהיה לפי תכנית אדריכלות, רצפת בטון יוחלקו בהליקופטר, שכבת שחיפה לפי הנחיה פשוטת של המתכנן והמסור, גמר רפפות בטון יהיה, כרוסטר המורה אחרת, מסורק.
- יש לתמוך את התקרה באזורים של מרנספורמציה עד גמר התקפות הקומה שמעל.
- הפסקות יציקה
- הפסקות יציקה יתואמו עם המתכנן מראש. בחקירות, הפסקות יציקה בחוטי תקרה.
- עמודים, תמיד רצפים עד תחתית תקרה/קורה.
- אין הפסקת יציקה לאורך אלמנט.
- אלמנטי רפסודה, ראשי כולם, קורות יסוד, יציקה מלאה ללא הפסקות.
- בכל מקרה של הפסקת יציקה, תמיד היוון האורכי ממנה ממשיך לאלמנט המסומן, במידה ולא מובהר בתכנית, יש לרדע את המתכנן.
- עובי כיסוי הבטון ברכיבים הנמסים מתחת לפני תקופת יריה 250mm יז.
- עובי כיסוי הבטון ברכיבים הנמצאים מעל לפני תקופת יריה 250mm יז.
- הבטון יימאס לידות ושיפוח לפי סכלה 3.2 בת"י 4661 חלק 4.
- סוג הפלדה: S-35; ת"י 4466 חלק 3.
- ת"י 4466 חלק 4.
- מיקום הנשדה של הובנה יקבע לפי תכנית אדריכל או למטה הנשדה לפי תכנית זו.
- מסמס התכנית לביצוע יהיה רק לאחר אישור אדריכל לתכנית.

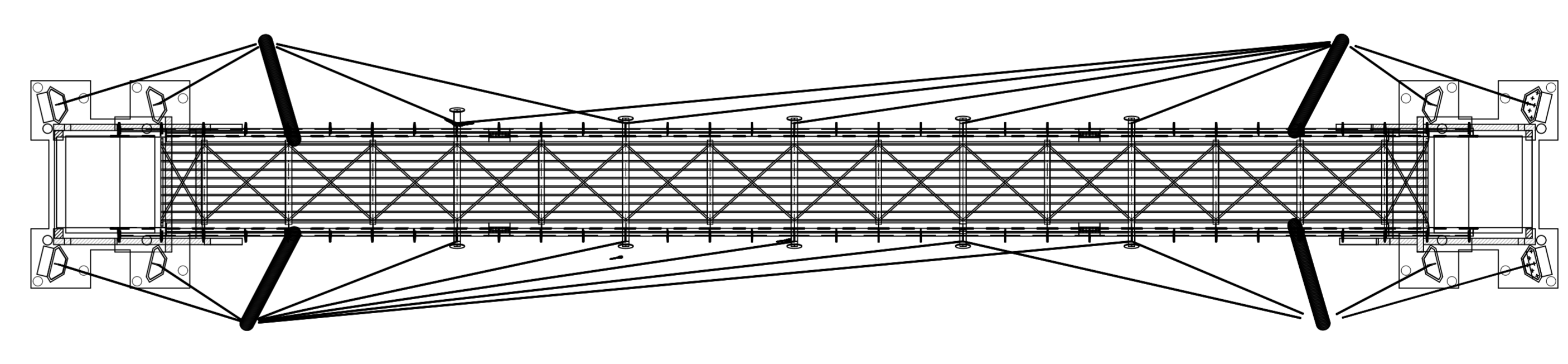
שלב א'  
ביצוע יסודות הגשר



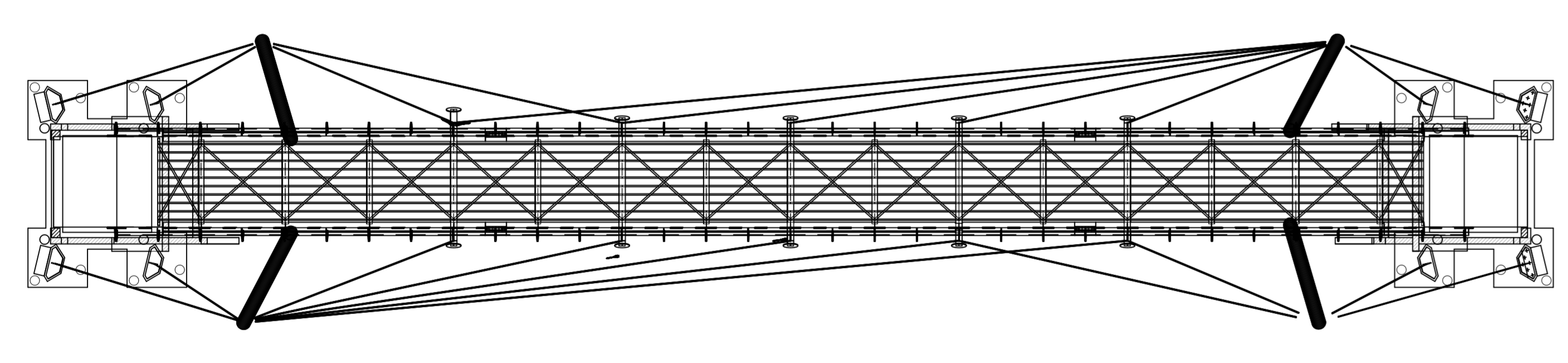
שלב ב'  
התקנת עמודי הגשר



שלב ג'  
התקנת חלק מזרחי ומערבי



שלב ג'  
התקנת חלק מרכזי



היום

**מועצה מקומית שהם**

אדריכלות

**אלישיב אדריכלות ובניה**

שם הפרויקט:

**גשר שוהם - כביש 444**

שם התכנית:

**שלבי ביצוע**

סטטוס: תדיון / אישור / תכנון / שרטוט / אישור

מחזורת: תאריך: תכנון: שרטוט: אישור:

1 06/10/22 אבי ויסאלי אביחי

שם קובץ: 230-SYE קני"ת: 1200

ח"י: 230-SYE-US-300 מס' סידורי: 230

היוזמים: 6 אור יהודה 03-4422233  
פסק: 03-4422233  
e-mail: office@syeng.co.il

**שובל יהודאי מהנדסים**  
תכנון ייעוץ והנדסה מהנדסים