הערות לבצוע מערכת השקייה

1. תכנית ההשקיה תבוצע במדוייק בהתאם למפרט טכני מיוחד
2. תכנית השקיה מבוססת על לחץ של 4 עד 4.5 אטמ' לפני ראש המערכת. במידה ויש שינוי, יש להודיע למשרד המתכנן.
3. התכנית סכמתית בלבד. תוואי צנרת ההשקיה יעבור בשטחי גינון בלבד או בתוך שרוולים בחציית שטחי ריצוף וחציית תעלות ניקוז לרבות מגלשים במדרון
4. שלוחות טפטוף יהיו מצינור פוליאתילן חום בקוטר 16 מ"מ עם טפטפות אינטגרליות מתווסתות. ספיקת טפטפת לשיחים 1.6 מ"ק/ש' מרווחי שלוחות הטפטוף 1.0 / 1.0 מ'
5. מיקום מדויק של עצים יש לראות בתכנית גינון בלבד!
6. צינור מחלק יסתיים במצמד + פקק. הטפטפת הראשונה תהיה במרחק מחצית ההצבה מהצינור המחלק.
7. יש לתת צינור מנקז בקוטר תואם לצינור המחלק בכל ערוגה בה יש מעל 3 שלוחות טפטוף באורך של 5מ' לפחות, עם ברז שטיפת שלוחות בתוך תא לפי פרט שטיפה.
8. כל המחברים בצנרת ההשקיה יהיו פלסטיים עם אטמים ללחץ מים עם גומי + טבעת תוצרת "פלאסון" בלבד.
9. סימון שרוולי השקיה המסומנים בתכנית הנ"ל מבוצעים וקיימים בשטח עפ"י תכנית שהוכנה מראש במידה ויש שינוי במיקום תוואי השרוולים יש לדווח למתכנן
10. מיקום ראשי מערכות השקיה מתואמים עם מהנדס המים במידה וחלו שינויים והוזזו ראשים יש לדווח על כך למתכנן על מנת לשנות תוואי הצנרת ההשקיה בהתאם
11. יש לאחוז על פני הקרקע את שלוחות הטפטוף עם ווים כול 2.0 מ' בלבד!
12. לא יהיה שימוש ברוכבים בצנרת מתחת לקוטר 40 מ"מ כמו כן יפסלו ולא יאושרו מחברי שן חבקים ותחיליות לרבות מחברים שאין להם תקן
13. יש להתקין ביציאה לכול מגוף שסתום אוויר "3/4 תוצרת "ברמד" או ש"ע

מקרא:

קו טפטוף שיחים מס' 1 מצינור פוליאתילן דרג 6 בקוטר לפי תכנית	(קו אדום)
שלוחות טפטוף מצינור פוליאתילן חום בקוטר 16 מ"מ עם טפטפות אינטגרליות מתווסתות ספיקת טפטפת לשיחים 1.6 מ"ק/ש' מרווחי שלוחות הטפטוף 1.0 / 1.5 מ'	(קו מקווקו)
לעצים - טבעת לא סגורה באורך 3.5 מטר עם 10 טפטפות ועם 3 מיצבים טפטפת כל 0.3 מטר ספיקה 2.3 ליטר/שעה	(סמל עץ)
חיבור מהיר להשקיית עזר בקוטר לפי תכנית	(סמל)
ראש מערכת השקיה ראה פרט ראש מערכת	(סמל)
תא ביקורת לחיבור שרוולי השקיה בכבישים בקוטר 080 ס"מ	(סמל)
שרוול קשיח PVC לחציית צנרת בכבישים בקוטר עפ"י תכנית דרג 12.5	PVC
שרוול קשיח PE לחציית צנרת בכבישים / תעלות / מגלשים בקוטר עפ"י תכנית דרג 10	PE
סימון מעבר קוטר + מס' קו ההפעלה	40/32 (1)

פרט השקיה לעץ

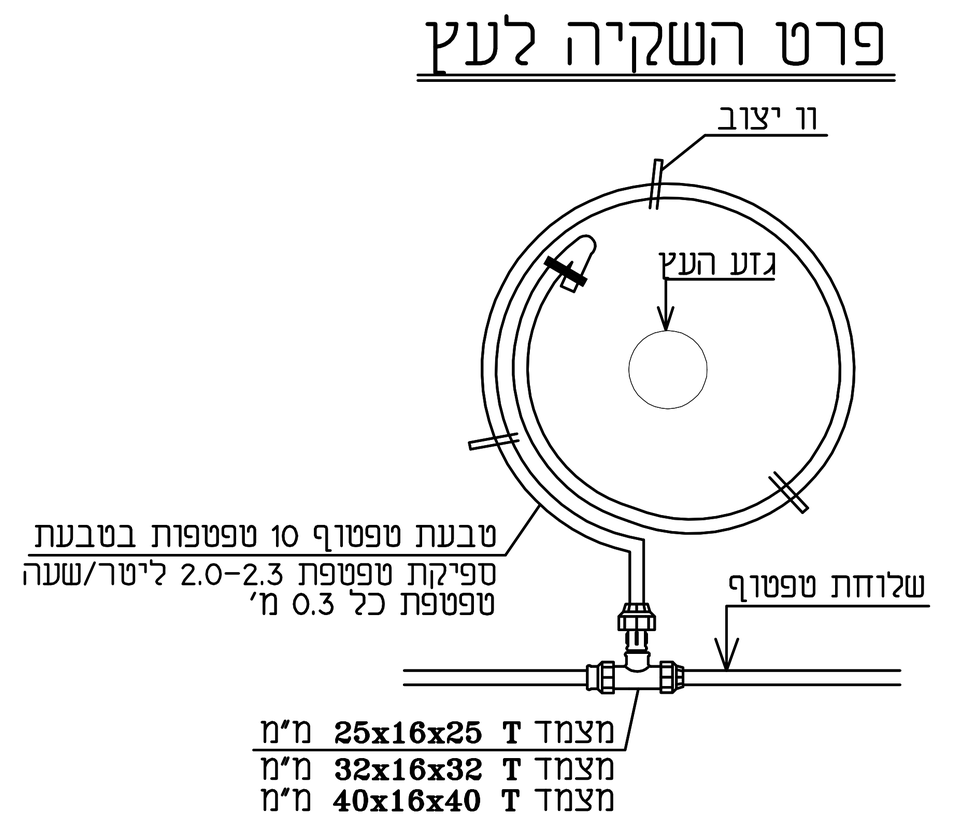

פרט חיבור מהיר להשקית עזר "2-"1 1/2

מוגן ע"י בריכת פלסטיק "עומר" או ש"ע
קוטר תחתון 40 ס"מ (מק"ט 1010)

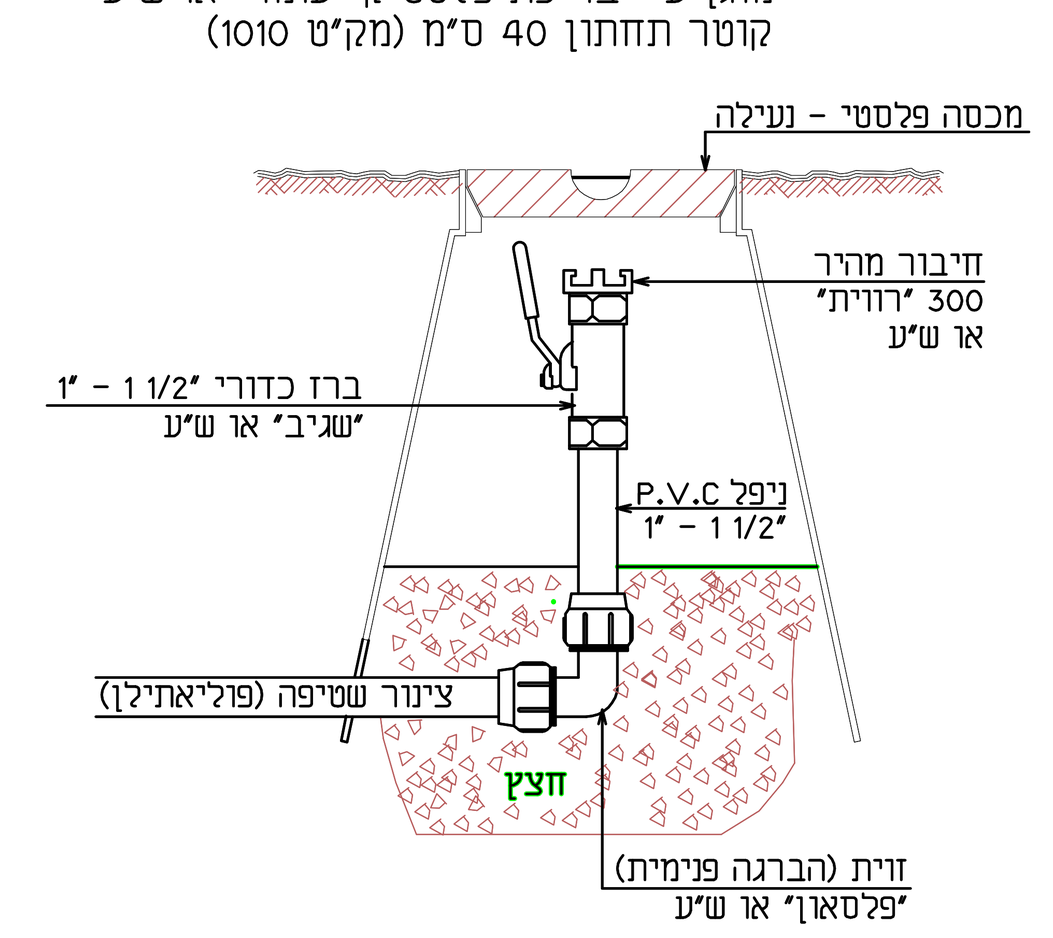

פרט בריכת בטון להסתעפות צנרת השקיה

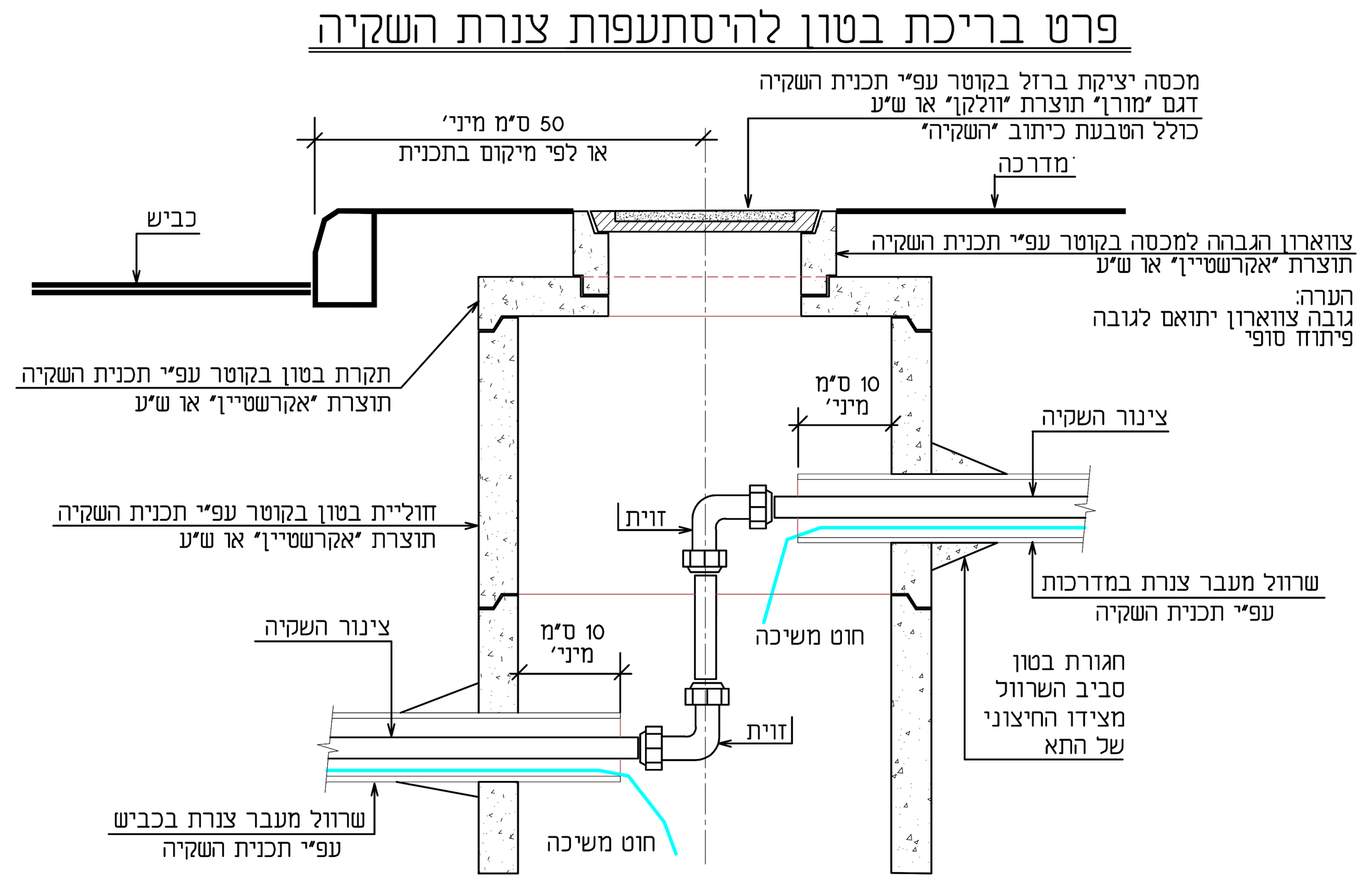

הערה: גובה וקוטר בריכת הבטון יקבע עפ"י תאום תשתיות

פרט ראש מערכת מס' 21

OR-2112 1100/1050/320mm
מחשב "אגם" או "אירינט-M" DC-6

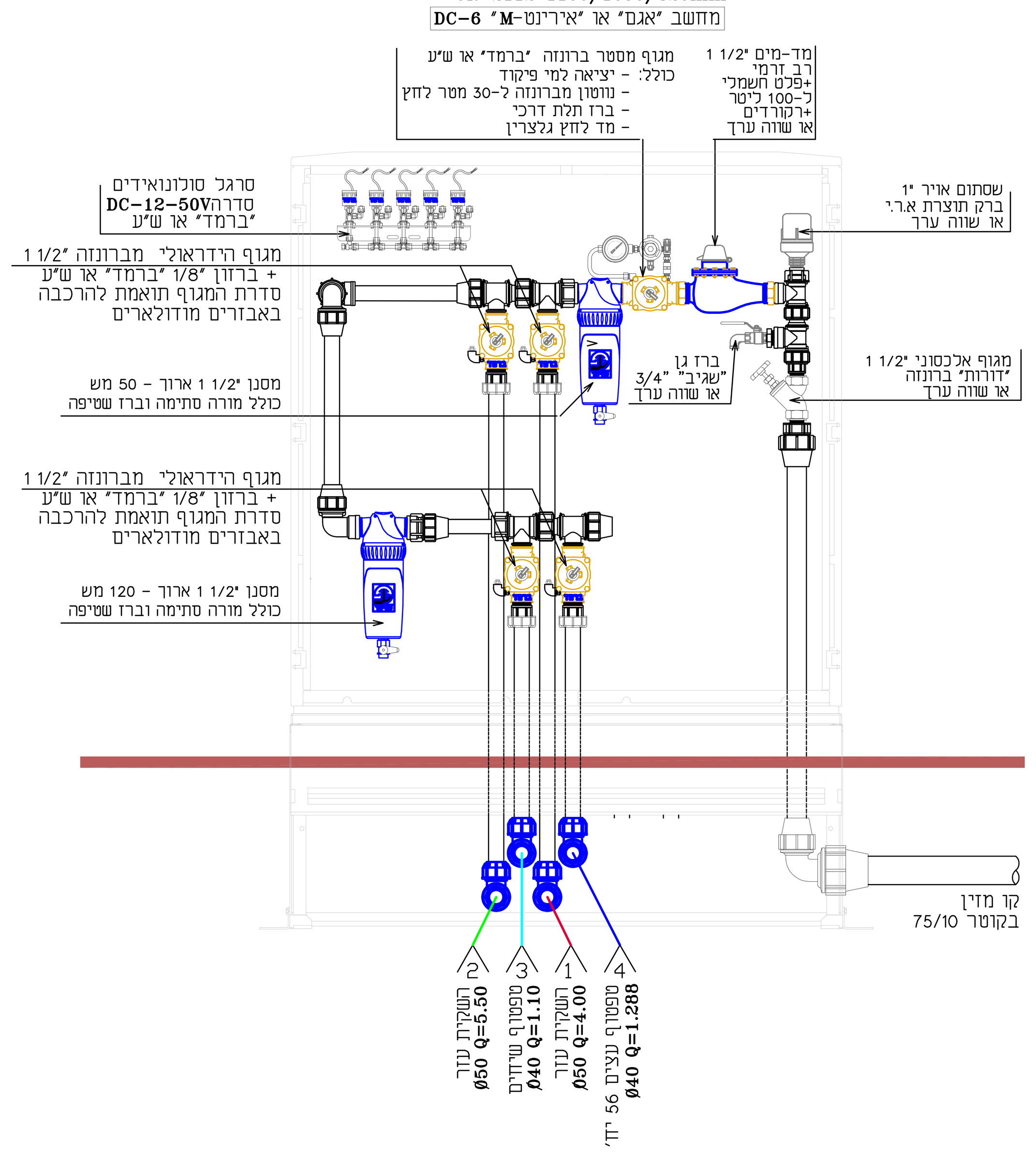

פרט ראש מערכת מס' 22

OR-2112 1100/1050/320mm
מחשב "אגם" או "אירינט-M" DC-6

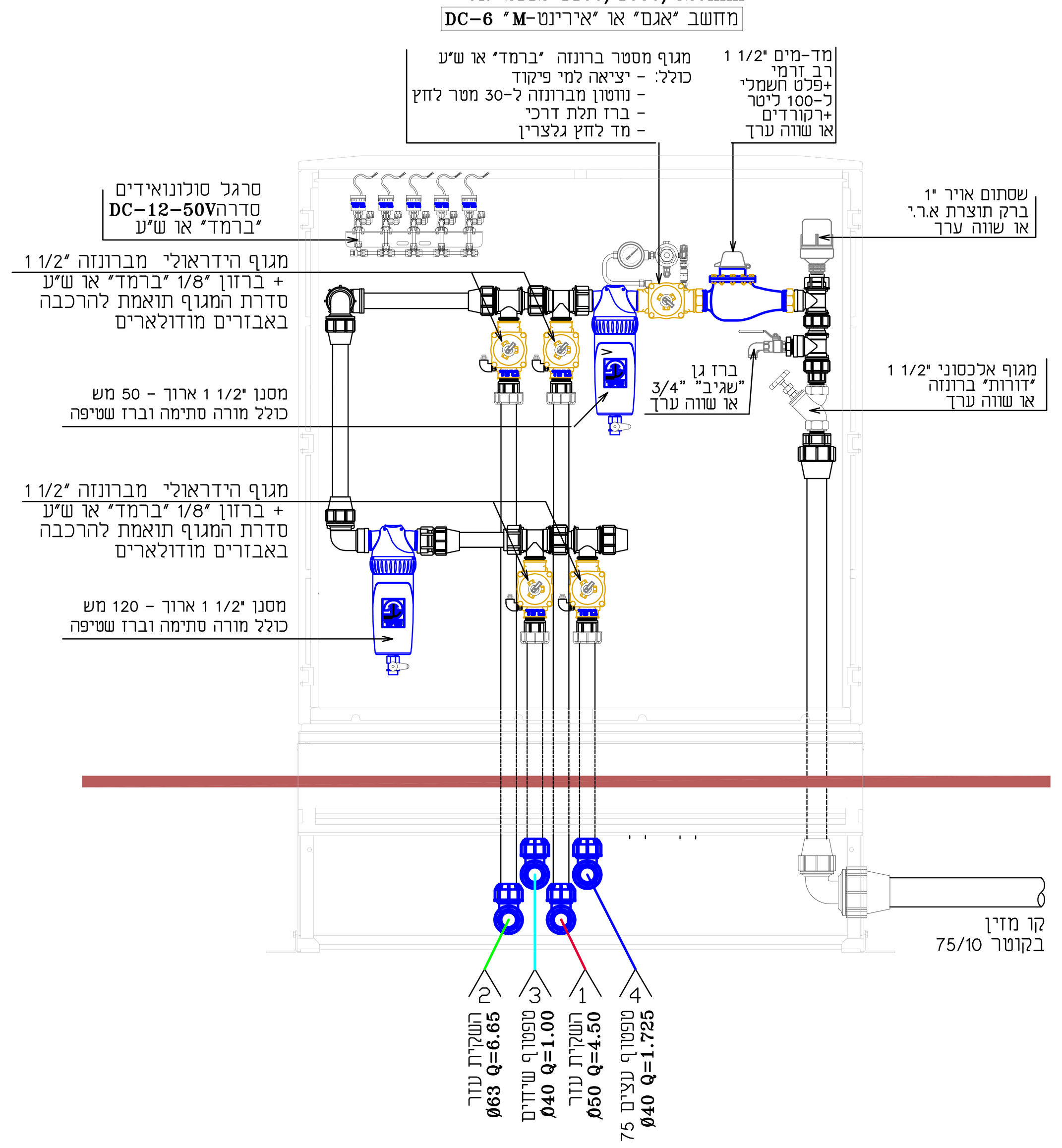

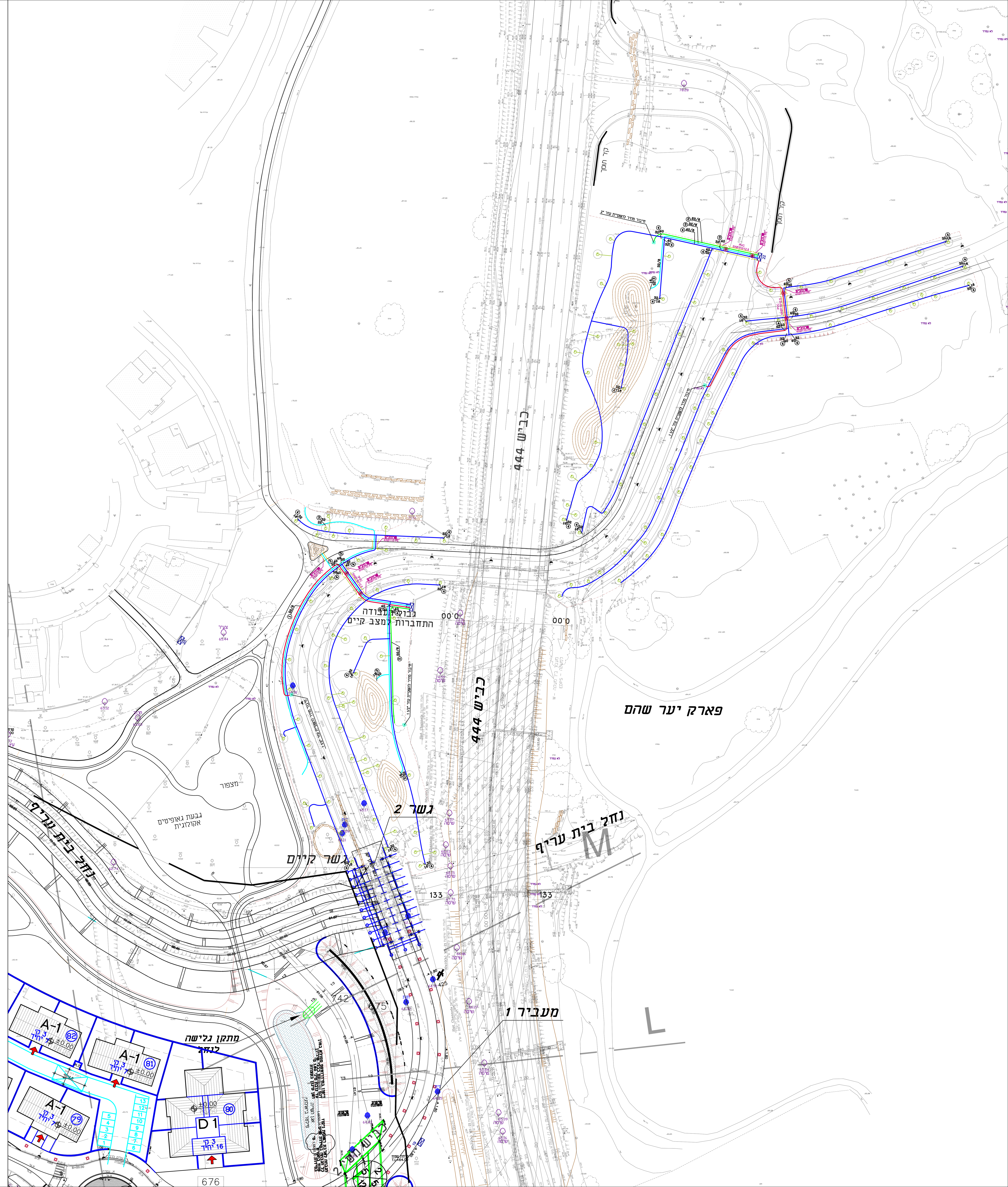

תאור עדכון	תאריך	מהדורה	אישר
מכרז שלב-א'	15/10/17	00	ב.ל.

עמק איילון
ניהול תשתית ופרוייקטים
רח' הרטום 14, ירושלים
טל: 077-2305852

כהן טולקובסקי אדריכלים
רחוב שלמה המלך 7 ירושלים טל: 02-9663602
office@ct-arch.co.il

ציריקובר אדריכלים
רחוב שלמה המלך 7 ירושלים טל: 02-9663602
dima@cherikover.com

חשוב:
- אין למדוד מהשרטוט.
- המבצע יקפיד על ביצוע בהתאם לתוכניות. שינוי יעשה רק לאחר קבלת אישור בכתב מהמתכנן.
- המבצע יודיע למתכנן על כל טעות באם תתגלה בתוכניות.

KSM West End Group Architects And Environmental Planners
קסם קבוצת סוף מערב אדריכלים תכנון הסביבה ותכנון אורבני
Park Daniv, 21 Yegia Capayim St. Petach Tikva, Israel, 49130, P.O.B 3566
פארק דניב רח' יגיע כפיים 21 פתח תקוות, ישראל 49130 ת.ד. 3566
www.ksm-a.com

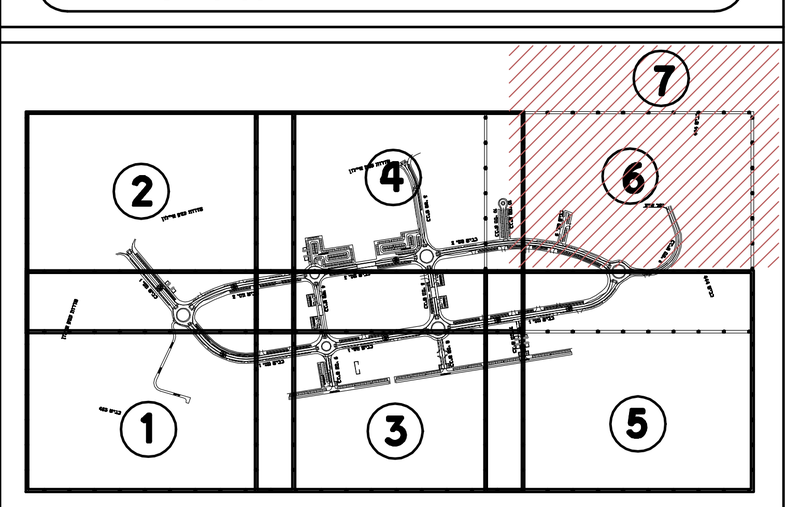

מפתח גליונות:

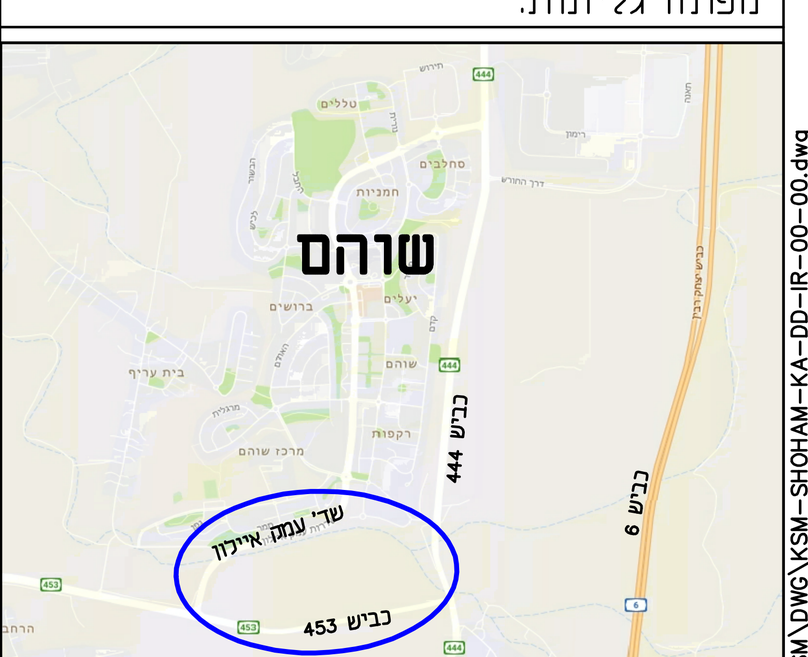

תרשים סביבה (ללא קנ"מ)

ד.א.ל הנדסה
מתכננים עתיד, מנהלים את הדרך

פרוייקט:
שכונה כ"א
שוהם

שם התוכנית:
תכנית השקיה
גליון 7

שלב תכנון	מוקדם (PD)	ארעי (TD)	מפורט (DD) ●	
מטרה	לעיון (FI)	לאישור (FA)	למכרז (FT) ●	לביצוע (FC)

תאריך	תכנן	שרטט	אישר
15/10/17	אפלבאום ש.	אפלבאום.ש	ברוס לוין

מס' פרוייקט: 595 | קנ"מ: 1 : 500

שם קובץ הגיליונות: SHEET FILE NAME: KSM-SHOHAM-KA-DD-IR-00-00.dwg

מספר תוכנית/שם קובץ ההדפסה: מהדורה, גיליון, שלב פרוייקט, אלמנט, פרוייקט, תחום, מתכנן

KSM-SHOHAM-KA-DD-IR-07-00

P:\TEAM PROJECTS\595 כא שוהם\KSM\DWG\KSM-SHOHAM-KA-DD-IR-00-00.dwg Shimon 16/10/2017 14:51:50